

WORD Übung 8

1. Öffnen sie die Datei **Bundesverfassung.docx** aus dem Übungsordner.
2. Speichern sie das *Dokument* erneut mit dem Namen **Österreich.docx** im Übungsordner.
3. Formatieren sie den *ersten Absatz* (**Österreich**) mit der Formatvorlage **Titel**.
4. Formatieren sie den *zweiten Absatz* (**Bundesverfassung**) mit der Formatvorlage **Überschrift1**.
5. Finden sie das Wort **Staatsverträge** im Dokument. Weisen sie diesem Wort die *Formatvorlage Hervorhebung* zu.
6. Weisen sie der Überschrift **Bundesverfassung** eine Abstand von **24pt.** *nach dem Absatz* zu.
7. Fügen sie im Absatz nach der Überschrift **Bundesverfassung** das Bild **Wappen.png** aus dem Übungsordner ein. Das Bild soll sich *links vom Absatztext* befinden.
siehe Abbildung 1

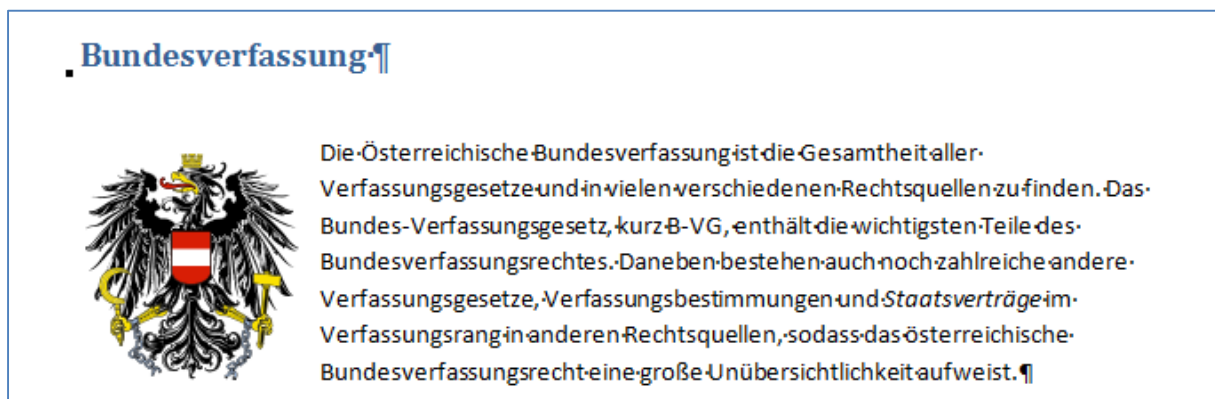


Abbildung 1

8. Finden sie die Überschrift **Bundes-Verfassungsgesetz 1920** im Dokument. Formatieren sie den *Absatz darunter* wie folgt:
Textausrichtung: Blocksatz
Zeilenabstand: 1,5-fache
Texteinzug links: 0,5cm
9. Finden sie die Überschrift **Staatsgrundgesetz über die allgemeinen Rechte der Staatsbürger 1867** im Dokument. Formatieren sie den *Absatz darunter* wie folgt:
Textausrichtung: Blocksatz
Zeilenabstand: 1,5-fache
Texteinzug links: 0,5cm
10. Finden sie die Überschrift **Geografie** im Dokument. Fügen sie davor einen **Seitenumbruch** ein.
11. Finden sie die Überschrift **Berge in Österreich** im Dokument. Fügen sie im *leeren Absatz* darunter das Bild **Grossglockner.jpg** ein. Ändern sie die *Breite des Bildes* auf **14 cm**.

- Finden sie die Überschrift **Seen in Österreich** im Dokument. Fügen sie im *leeren Absatz* darunter das Bild **NeusiedlerSee.jpg** ein. Ändern sie die *Breite des Bildes* auf **14 cm**.
- Wechseln sie in die *Kopfzeile* des Dokuments. Fügen sie folgende Inhalte ein:
 - Links:** Ihren Namen (z.B. Adi Prinz)
 - Zentriert:** Postleitzahl und ihr Wohnort (z.B. 5630 Badhofgastein)
 - Rechts:** Das aktuelle Datum mit einem Feld
siehe Abbildung 2

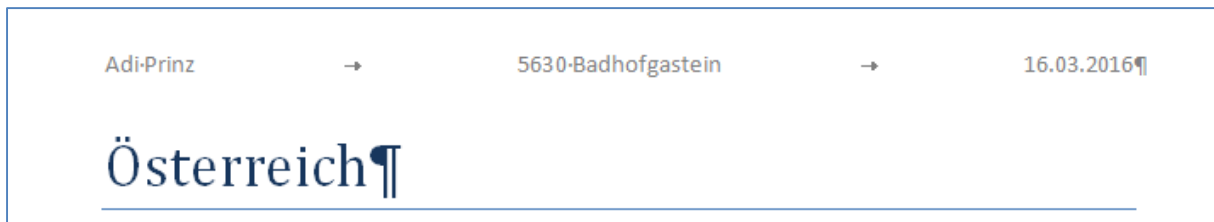


Abbildung 2

- Wechseln sie in die *Fußzeile* des Dokuments. Fügen sie folgende Inhalte ein:
 - Links:** Quelle: Wikipedia
 - Rechts:** Einfache Seitenzahl
siehe Abbildung 3




Abbildung 3

- Speichern** und **schließen** sie das Dokument.

Ende der Übung